

### > GAMME CLÉS PROTECT COMPACT

Les armoires fortes protègent les entreprises contre l'espionnage industriel, le vandalisme, le vol, les indiscretions.







### CLÉS PROTECT 60

Serrure à clé.

### CARACTÉRISTIQUES TECHNIQUES

#### CLÉS PROTECT COMPACT 10 À 300

-  Rails d'accrochage de clés réglables sur crémaillères.
-  Blindage au manganèse du système de condamnation.
-  Ouverture de la porte à 100°.
-  Coloris gris clair RAL 7035.



Trappe de dépôt de clés avec chicanes anti-pêche en série sur Clés Protect 10/30/60/100

MODÈLE CLÉS PROTECT COMPACT	Dim. extérieure HxLxP en mm	Epaisseur corps en 10°	Epaisseur porte en mm	Trous de fixation	Nombre de crochets	Poids en kg
10	300 x 375 x 105	20	55	4 au dos / ø 10mm	10	12
30	400 x 375 x 105	20	55	4 au dos / ø 10mm	30	15
60	400 x 375 x 120	20	55	4 au dos / ø 10mm	60	16
100	640 x 460 x 120	20	55	4 au dos / ø 10mm	100	27
200	640 x 460 x 200	30	60	4 au dos / ø 10mm	200	44
300	640 x 460 x 300	30	60	4 au dos / ø 10mm	300	48

### SERRURES CLÉS PROTECT COMPACT



**A2P** Serrure de coffre  
Niveau A

Serrure de coffre-fort WITTKOPP réf. 2618 testée A2P niveau A (2 clés fournies).



Serrure électronique norme Européenne ENV 1300 classe 2 VDS. 1 000 000 de combinaisons, 1 code maître et 1 code utilisateur programmables. Alimentation par pile de 9 volts accessible sous le clavier.



Serrure de coffre-fort Sargent et Greenleaf A2P.B. UL groupe 1 réf. 8550, 800 000 combinaisons, intatible, silencieuse, anti-manipulations. Verrouillage du système de changement de combinaisons avec dispositif permettant le plombage de la trappe d'accès. Avec cette serrure les Clés Protect sont équipées d'un compteur d'ouverture infalsifiable. Uniquement pour CLES PROTECT 10/30/60/100.